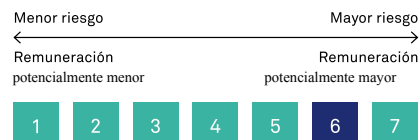


Triodos Pioneer Impact Fund



R-cap | Factsheet julio 2022

Detalles del fondo

Fecha de creación del fondo	9/03/07
Patrimonio al 29/07/22	EUR 634.426.186
Número de participaciones 29/07/22	10.230.970
Domicilio	Luxemburgo
Administradora	Triodos Investment Management
Depositario	RBC Investor Services Bank
Gestora de Inversiones	Triodos Investment Management
Condición jurídica	Open-ended sub fund of Triodos SICAV I
Pasaporte europeo	Sí
Horizonte de inversión	Largo plazo
Valoración	Diaria
Categoría de activos	Renta Variable
Supervisor	CSSF

Compartir detalles de clase

VL por acción a 29/07/22	EUR 54,73
Fecha de inicio de la clase de acciones	9/03/07
Moneda	EUR
Rating Morningstar	★★★★★
Código ISIN	LU0278272843
Código Bloomberg	TRVPFRC:LX
Comisión de Gestión	1,60%
Gastos Corrientes (incluida comisión) a partir de 31/12/21	1,85%
Tipo de distribución	Capitalización
Inversión mínima	EUR -
Benchmark del fondo	MSCI World Small & Mid Cap Index EUR

El fondo Triodos Pioneer Impact Fund tiene como objetivo generar un impacto positivo y una rentabilidad atractiva, a partir de una cartera concentrada de acciones de empresas pioneras en la creación de soluciones para la transición hacia una sociedad sostenible de pequeña y mediana capitalización.

Seleccionamos las empresas por su contribución a nuestros siete temas de transición sostenible. Mediante un análisis financiero y de sostenibilidad integrado, identificamos los elementos que impulsan la creación de valor a largo plazo de una empresa y evaluamos el impacto que tienen los factores ESG (factores medioambientales, sociales y de buen gobierno) en esos elementos de impulso. Además, las empresas en las que invertimos deben cumplir con los estrictos criterios de Triodos.

Rentabilidad en %

Cierre de julio 2022

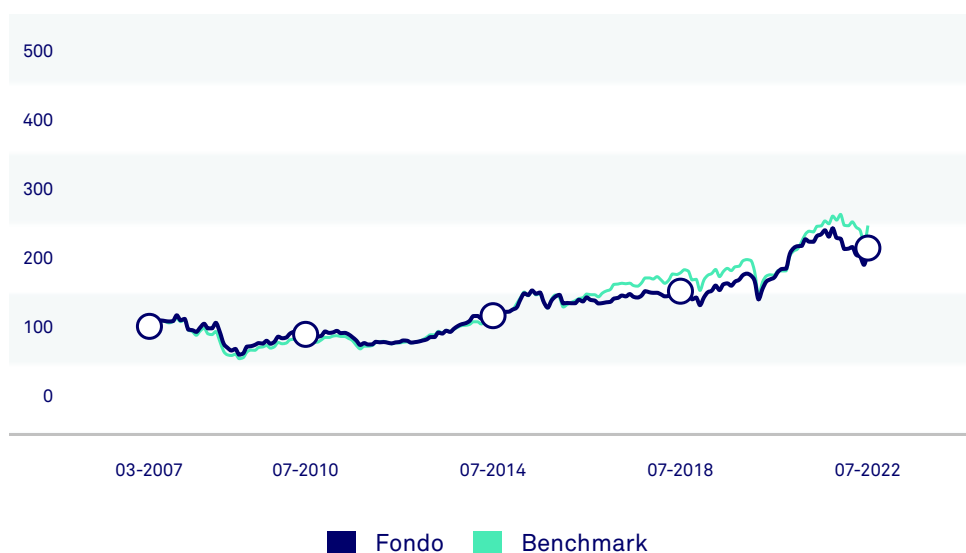
	1M	3M	YTD	1 A	3A an	5A an
Fondo	12,8	4,8	-6,0	-8,5	9,6	8,4
Benchmark	11,7	1,0	-6,1	0,3	10,2	9,1

Rendimiento año natural completo en %

	2017	2018	2019	2020	2021
Fondo	10,2	-12,0	34,9	21,0	6,4
Benchmark	11,5	-9,8	29,3	6,3	25,3

Gráfico de rentabilidad acumulada

Cierre julio 2022

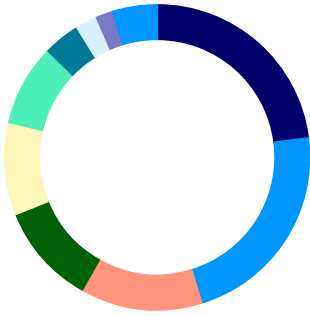


Todos los rendimientos declarados se han calculado sobre la base del valor neto de los activos, incluida la reinversión de los dividendos cuando corresponda. Hasta abril de 2018, el fondo utilizaba un benchmark diferente *, que se muestra hasta esa fecha. Los resultados del pasado no son un indicador fiable de los resultados futuros.

*WilderHill New Energy Global Innovation Net Total Return Euro (30%), FTSE Environmental Opportunities All-Share Total Return Euro (30%), MSCI Daily Net Total Return World Health Care Equipment & Services Euro (30%), MSCI Daily Net Total Return World Health Care Equipment & Services Euro (30%)

Desglose por sector

A finales de julio 2022

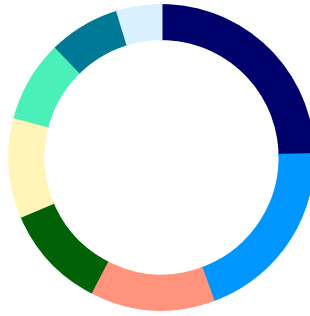


Sector	% de patrimonio
Industrias	23,0
Tecnología de la información	22,3
Bienes de consumo discrecional	12,9
Materiales	10,7
Salud	9,8
Productos de primera necesidad	8,6
Servicios públicos	3,9
Servicios de comunicación	2,3
Servicios Financieros	1,8
Energy	0,0
Bienes inmuebles	0,0
Cash	4,7

Fuente: Triodos Investment Management

Desglose por tema de transición

A finales de julio 2022



Transition theme	% de patrimonio
Recursos renovables	24,7
Innovación para la sostenibilidad	19,8
Personas prósperas y sanas	13,2
Movilidad e infraestructura sostenible	11,0
Alimentación y agricultura sostenibles	10,6
Inclusión social y empoderamiento	8,6
Economía circular	7,5
Cash	4,7

Fuente: Triodos Investment Management

5 Mayores posiciones

Cierre de julio 2022

Nombre	% Patrimonio
Acciona Energías Renovables	3,9
First Solar	3,5
Advanced Drainage Systems	3,4
Solaredge Technologies	3,3
Danone	3,2

Fuente: Triodos Investment Management

Esta es una comunicación de marketing. Consulte el prospecto y el documento de información clave del Triodos Pioneer Impact Fund antes de tomar cualquier decisión final de inversión. En el prospecto se puede encontrar una descripción general de los derechos del inversor. El valor de su inversión puede fluctuar debido a la política de inversión. Triodos Investment Management gestiona el fondo Triodos Pioneer Impact Fund. Triodos Investment Management tiene una licencia como gestor de fondos de inversión alternativos y OICVM y está bajo la supervisión de la Autoridad Holandesa de Mercados Financieros y el Banco Central Holandés.

Triodos Pioneer Impact Fund es un subfondo de Triodos SICAV I, establecido en Luxemburgo. Triodos SICAV I y sus subfondos son supervisados por la autoridad reguladora luxemburguesa, la Commission de Surveillance du Secteur Financier (CSSF). Triodos Investment Management BV, en calidad de empresa gestora, está autorizada por la Autoriteit Financiële Markten (AFM) de los Países Bajos y Triodos Pioneer Impact Fund está registrado en la AFM. El valor de Triodos Pioneer Impact Fund está determinado en parte por la evolución de los mercados financieros o de otros mercados. Consulte el folleto para obtener más información sobre los costes y riesgos que corresponden específicamente a este fondo. Evite los riesgos innecesarios. Lea el KIID (Documento de datos fundamentales para el inversor, por sus siglas en inglés). El folleto (en inglés) y el KIID de Triodos SICAV I, que incluyen información sobre Triodos Pioneer Impact Fund, pueden obtenerse gratuitamente en su banco o a través de www.triodos-im.com. Esta información ha sido recopilada minuciosamente por Triodos Investment Management. No se podrá derivar ningún derecho de esta información.